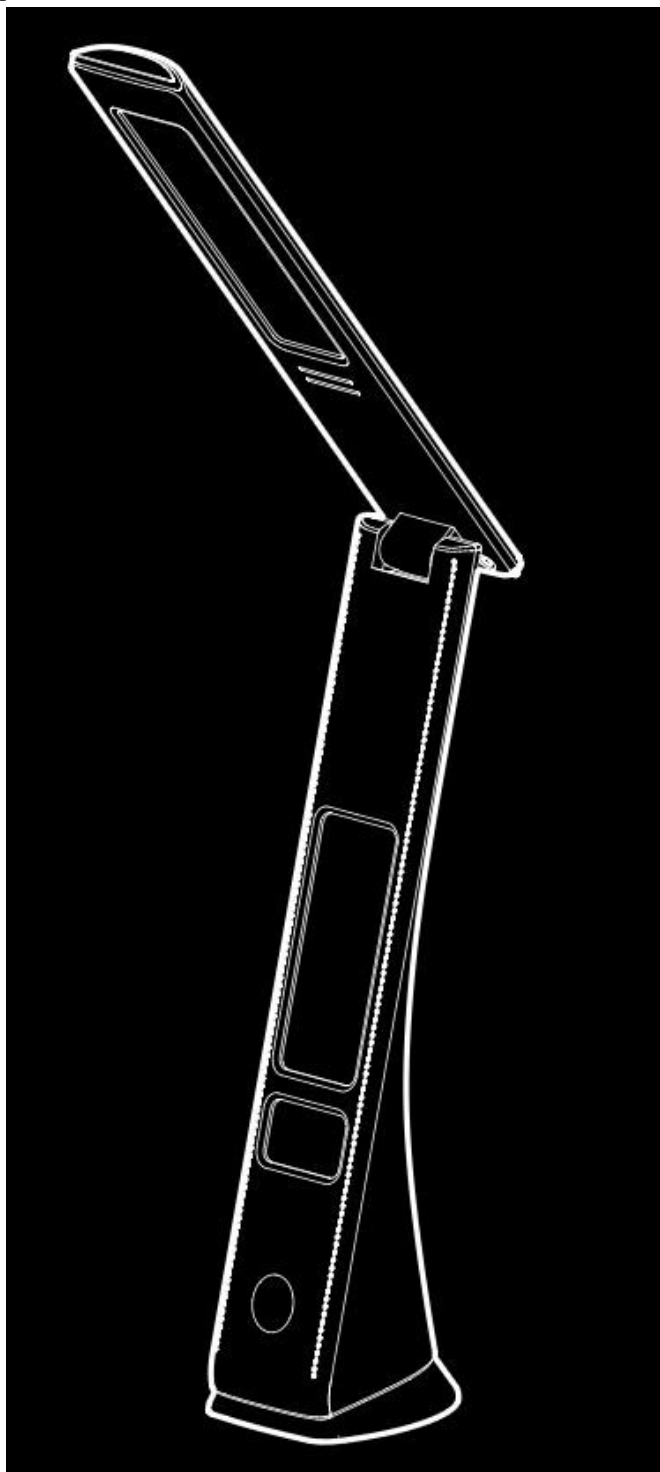




## Lampă mică cu LED Immax Cuckoo



**MANUALUL UTILIZATORULUI**

## Setarea orei și a datei

În modul normal, apăsați butonul SET și introduceți data și ora, apăsând în mod repetat butonul SET, veți seta alte valori în următoarea ordine:

ore-minute-ani-luni-zi

Prin apăsarea butoanelor UP și DOWN, veți seta valorile necesare.

Dacă nu apăsați niciun buton în decurs de 60 de secunde, se va confirma setarea și se va afișa ora.

## Setarea alarmei

În modul normal, apăsați butonul MODE pentru a seta alarma. În modul de setare a alarmei, apăsați butonul SET și introduceți data și ora, prin apăsarea repetată a butonului SET, veți seta alte valori în următoarea ordine:

ore-minute-ani-luni-zi

Prin apăsarea butoanelor UP și DOWN, veți seta valorile necesare.

În modul de setare a alarmei, apăsați butoanele UP și DOWN pentru a deschide sau închide amânarea sau alarma și apăsați din nou pentru a accesa următoarele funcții:

selectarea alarmei - selectarea amânării - încheierea alarmei și a amânării

Alarma va suna timp de un minut; opriți-o apăsând butonul SET sau orice alt buton.

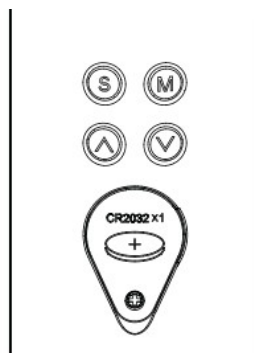
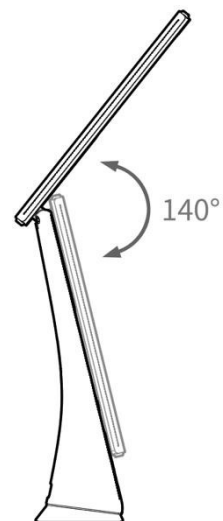
## Setarea termometrului

În modul normal, apăsați butonul DOWN pentru a comuta între gradele Fahrenheit (F) sau gradele Celsius (C).

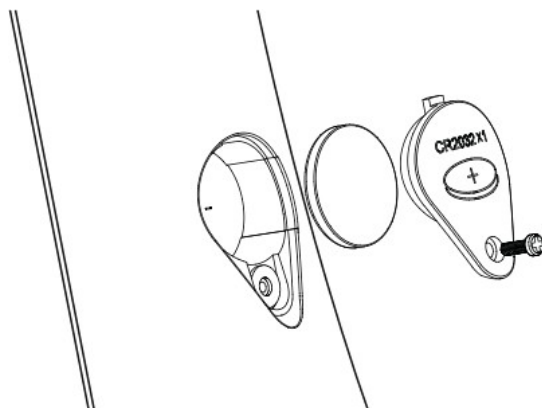
## Intervalul de reglare a brațului lămpii

Când reglați brațul flexibil, țineți baza lămpii cu mâna.

Interval reglabil: 140° (o reglare excesivă poate provoca daune)



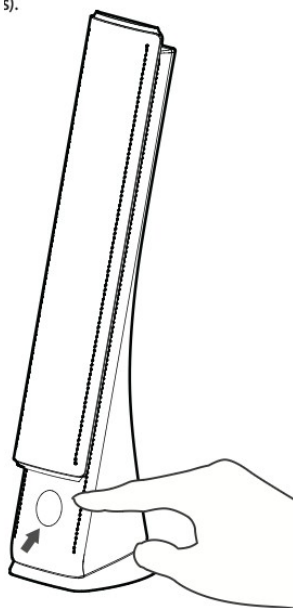
## Instalarea bateriei



## Funcțiile lămpii

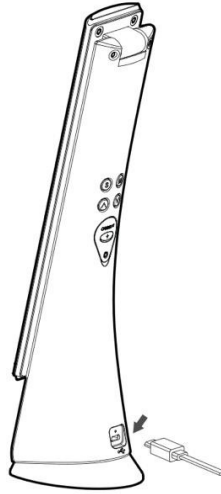
Atingând butonul, veți seta luminozitatea luminii (secvența: lumină blândă - luminozitate medie - luminozitate ridicată).

5).



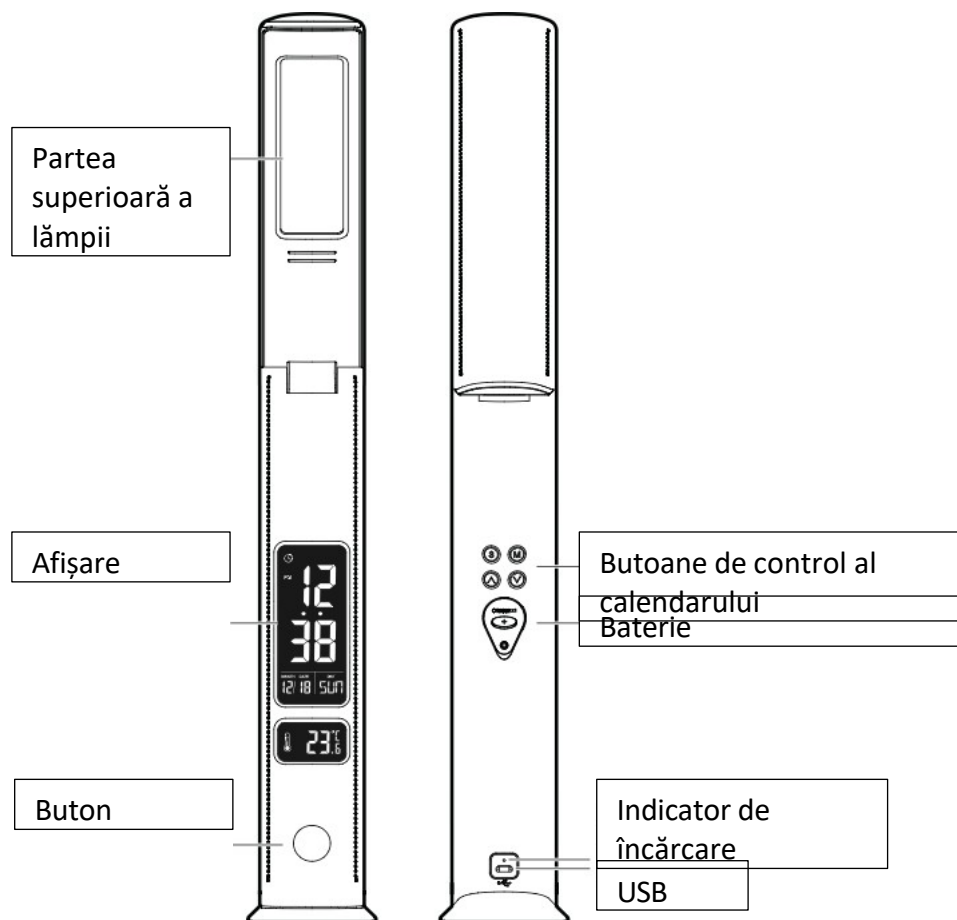
## Utilizați

Baterie cu litiu de înaltă eficiență încorporată, conectați cablul micro USB în priza din spatele suportului lămpii și conectați celălalt capăt la adaptorul de alimentare USB. Când se încarcă, indicatorul LED se aprinde în roșu, iar când este complet încărcată se aprinde în verde (bateria se oprește din încărcat atunci când aprindeți lumina, iar când lumina se stinge, bateria începe să se încarce din nou).



## Descrierea produsului

1. lumină uniformă și plăcută pentru ochi
2. luminozitate și flux luminos ridicate datorită sursei de lumină LED de înaltă performanță
3. control elegant datorită unui control tactil foarte sensibil
4. trei niveluri de reglare a luminozității iluminării
5. economie de energie - economisește până la 80% din consumul de energie electrică
6. ecologic - fără mercur și plumb, cu încărcătură ecologică redusă
7. fără componente fragile din sticlă
8. durată lungă de viață - până la 30 000 de ore
9. afișaj de înaltă rezoluție



**Avertisment:**

- nu dezamblați lampa, aceasta ar putea duce la un șoc electric.
- utilizați numai adaptorul de alimentare original furnizat
- nu utilizați lampa la temperaturi ridicate sau în condiții de umiditate ridicată
- nu vă uitați direct în sursa de lumină, deoarece vă poate afecta vederea
- nu utilizați lampa dacă:
  - în cazul în care cablul de alimentare este deteriorat
  - în cazul în care lampa este deteriorată mecanic sau umedă
  - dacă lampa scoate scântei sau iese fum din ea
  - dacă lampa clipește